



Panduan Pengguna

Cara Menempah Kontrak FX melalui FX Dalam Talian di OCBC Velocity

KANDUNGAN

Klik salah satu untuk mula:

[Langkah Permulaan >](#)

[Cara untuk Menyemak Kadar FX >](#)

[Cara untuk Menempah Kontrak FX >](#)

[Cara untuk Melihat Sejarah Dagangan FX >](#)

Untuk maklumat lanjut tentang FX Dalam Talian OCBC, sila layari www.ocbc.com.my/fx

Langkah Permulaan

Log masuk ke [OCBC Velocity](#) untuk mengakses FX Dalam Talian. Jika anda belum mendaftar untuk OCBC Velocity, sila ikuti [langkah-langkah](#) berikut.

Tingkatkan Pengalaman FX Dalam Talian Anda dengan OCBC Velocity



Penghantaran wang di hujung jari

Lihat kadar FX "langsung" dan tempah kontrak pada bila-bila masa, di mana sahaja.



Harga yang kompetitif

Dapatkan kadar istimewa* untuk pelbagai jenis mata wang**



Lancar dan mudah

Tempah kadar FX hanya dengan telefon atau komputer anda, di mana sahaja anda berada.

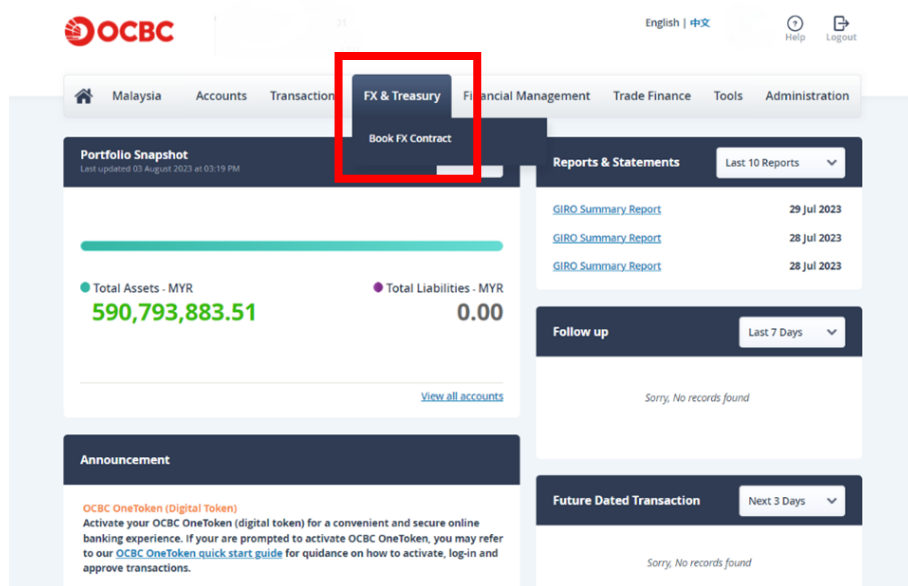
*Kadar istimewa adalah kadar pertukaran yang ditawarkan oleh Bank, yang lebih baik daripada kadar rasmi yang diterbitkan pada hari bekerja.

**Mata wang yang terdapat di platform FX Dalam Talian adalah USD, AUD, SGD, EUR, CNH, GBP, JPY, NZD, HKD, CAD, NOK, CHF, DKK, SEK dan THB.

Cara untuk Menyemak Kadar FX

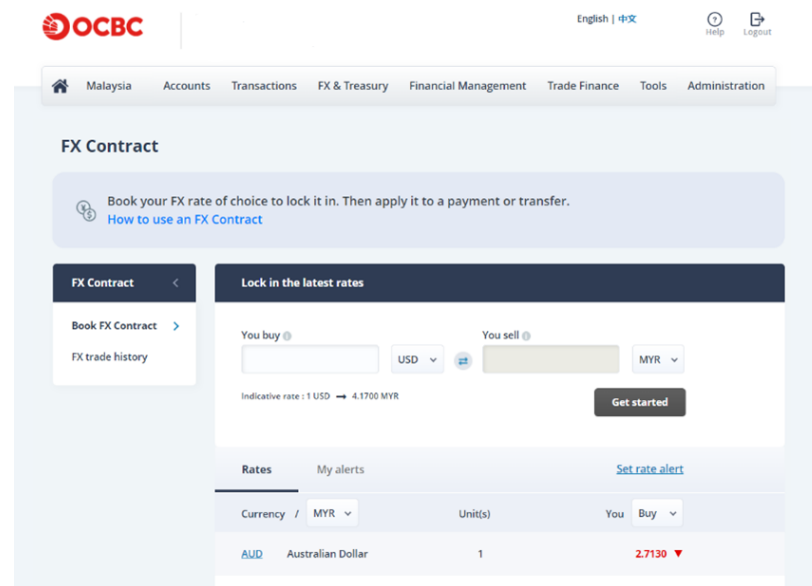
Langkah 1

Di bawah tab 'FX & Treasury', klik 'Book FX Contract'. Anda boleh melihat kadar FX terkini.



Langkah 2

Anda boleh melihat kadar FX indikatif dengan memasukkan jumlah dan pasangan mata wang yang diinginkan. Anda juga boleh beralih antara pilihan Beli/Jual.



Nota penting: Kontrak FX adalah perjanjian yang sah dari segi undang-undang, dan anda hanya perlu menempah kontrak FX apabila terdapat transaksi asas yang kukuh. Sebarang pembatalan atau pindaan terhadap kontrak FX boleh menyebabkan kerugian akibat turun naik kadar pertukaran.

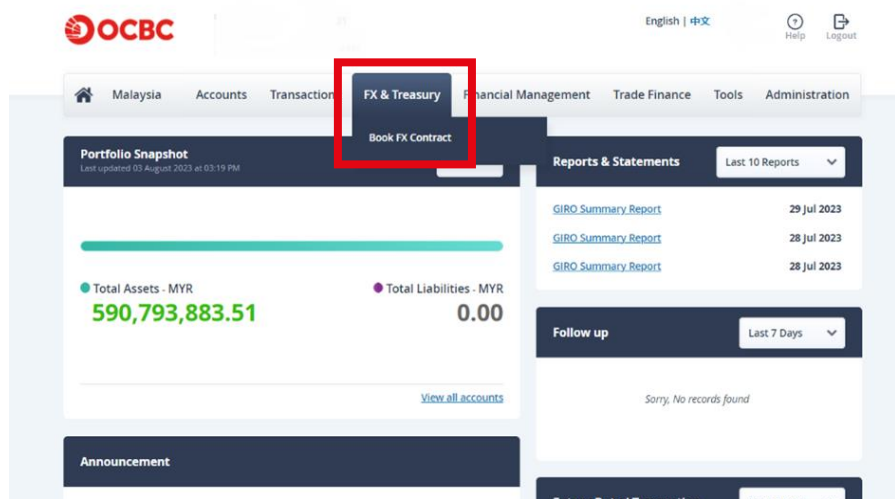
Untuk maklumat lanjut tentang FX Dalam Talian OCBC, sila layari www.ocbc.com.my/fx

Cara untuk Menempah Kontrak FX

Langkah 1

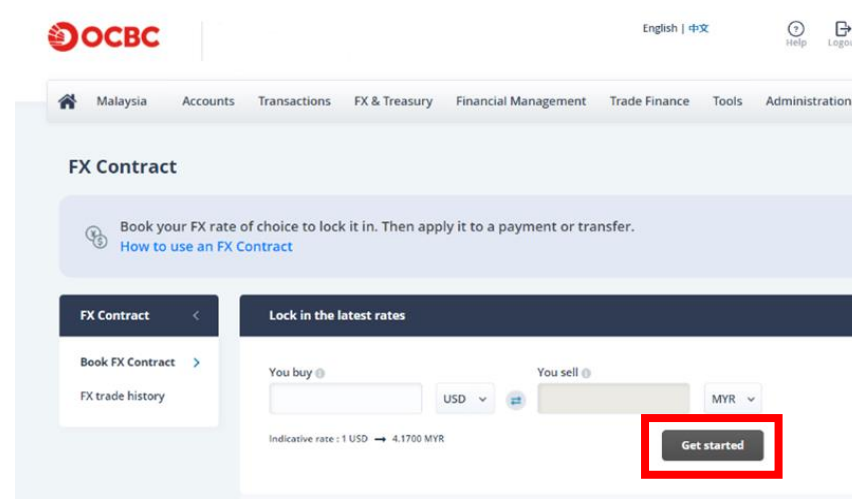
Di bawah tab 'FX & Treasury', klik 'Book FX Contract'. Klik 'Agree' pada Terma dan Syarat yang dipaparkan.

*Nota: Tandakan pada kotak "Don't show me this message again" untuk memastikan mesej ini tidak dipaparkan lagi pada log masuk seterusnya. Ia hanya akan muncul semula sekiranya terdapat perubahan pada Terma dan Syarat.



Langkah 2

Pilih mata wang untuk Beli/Jual dan masukkan jumlah. Klik 'Get Started' untuk meneruskan tempahan kontrak FX.



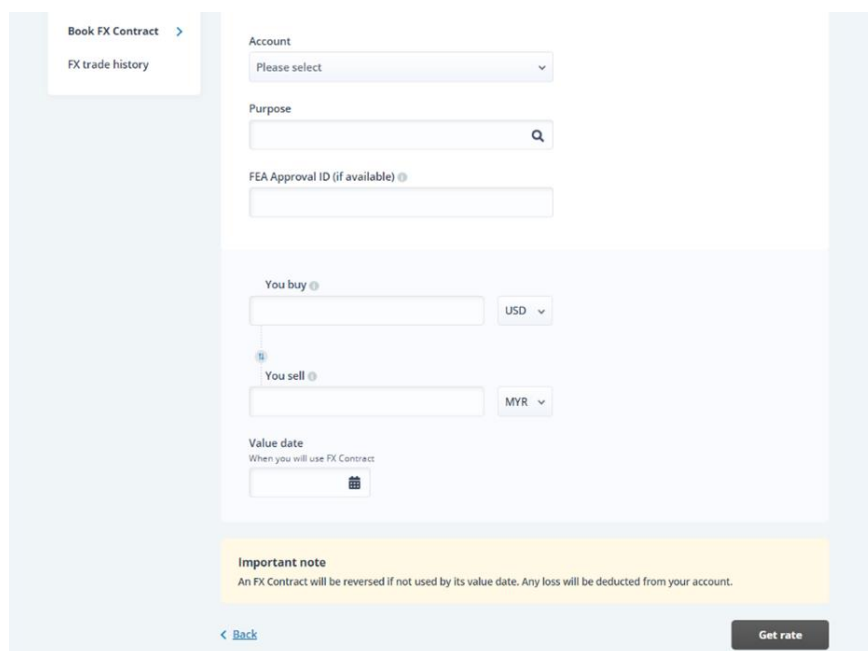
Nota penting: Kontrak FX adalah perjanjian yang sah dari segi undang-undang, dan anda hanya perlu menempah kontrak FX apabila terdapat transaksi asas yang kukuh. Sebarang pembatalan atau pindaan terhadap kontrak FX boleh menyebabkan kerugian akibat turun naik kadar pertukaran.

Untuk maklumat lanjut tentang FX Dalam Talian OCBC, sila layari www.ocbc.com.my/fx

Cara untuk Menempah Kontrak FX

Langkah 3

Masukkan butiran kontrak FX yang akan ditempah, serta tentukan tarikh nilai (value date), iaitu tarikh kematangan kontrak.



Nota penting: Kontrak FX adalah perjanjian yang sah dari segi undang-undang, dan anda hanya perlu menempah kontrak FX apabila terdapat transaksi asas yang kukuh. Sebarang pembatalan atau pindaan terhadap kontrak FX boleh menyebabkan kerugian akibat turun naik kadar pertukaran.

Untuk maklumat lanjut tentang FX Dalam Talian OCBC, sila layari www.ocbc.com.my/fx

a) **Akaun** - Tetapkan akaun yang dipilih untuk didebit, sekiranya syarikat anda akan meneruskan tempahan kontrak FX dengan OCBC Bank (M) Berhad atau OCBC Al-Amin Bank Berhad.

b) **Tujuan** - Anda boleh mencari dan memilih tujuan penempahan kontrak FX.

c) **ID Kelulusan FEA (Pilihan)** - Diperlukan jika anda telah memperoleh kelulusan BNM untuk transaksi FX anda; Legal Entity Identifier adalah pencadang (pilihan) jika anda bukan pemilik benefisial bagi transaksi pelaburan portfolio.

d) **Anda Beli / Anda Jual** – Jumlah dan pasangan mata wang yang diingini. Anda masih boleh membuat perubahan di sini sebelum meneruskan.

e) **Tarikh Nilai** – Tarikh kematangan kontrak, iaitu tarikh cadangan di mana anda akan menghantar arahan pembayaran untuk penyelesaian kontrak FX. Hanya tersedia pada hari bekerja.

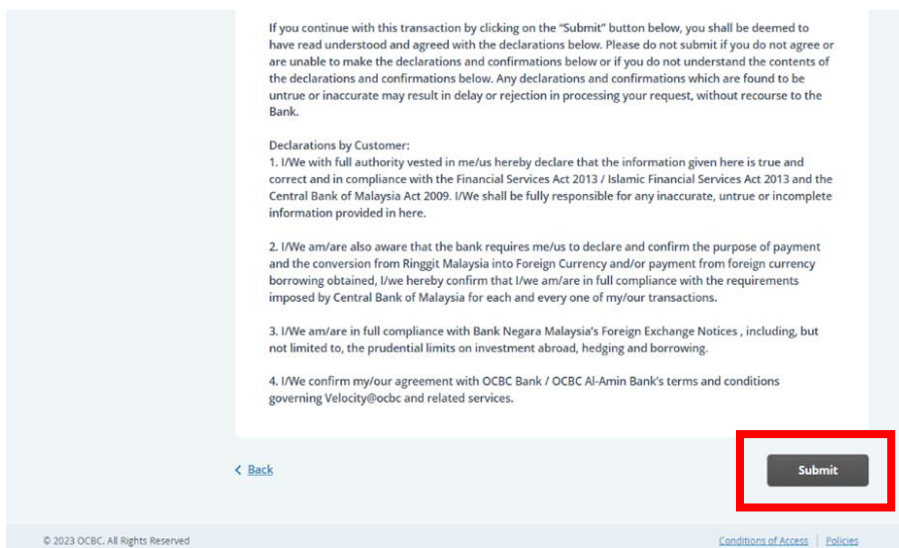
Klik 'Get Rate' untuk teruskan.

Cara untuk Menempah Kontrak FX

Langkah 4

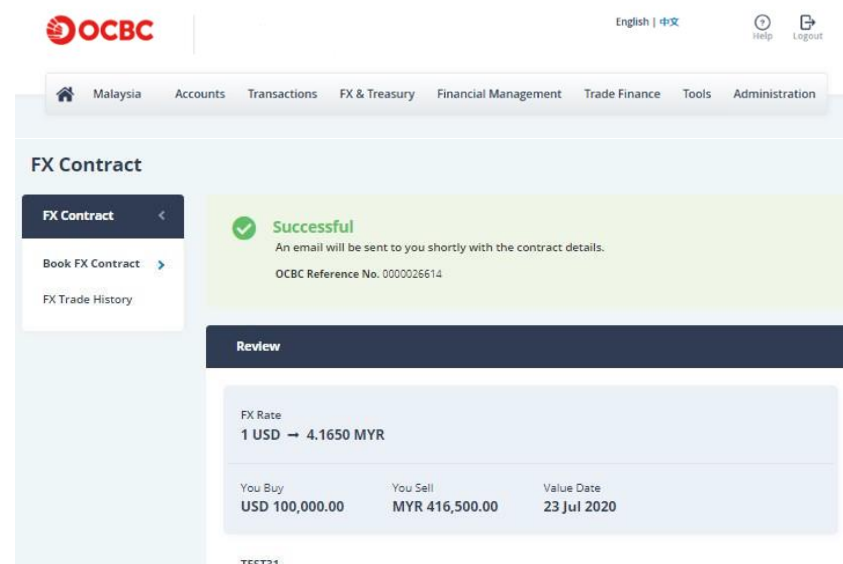
Semak maklumat yang dimasukkan dan klik 'Submit' untuk menempah kontrak FX anda.

*Nota: Disebabkan pergerakan pasaran adalah langsung, kadar FX yang dikunci hanya sah untuk 10 saat. Selepas 10 saat, kadar FX dan jumlah mata wang akan di set semula.



Langkah 5

Anda telah berjaya menempah kontrak FX anda.



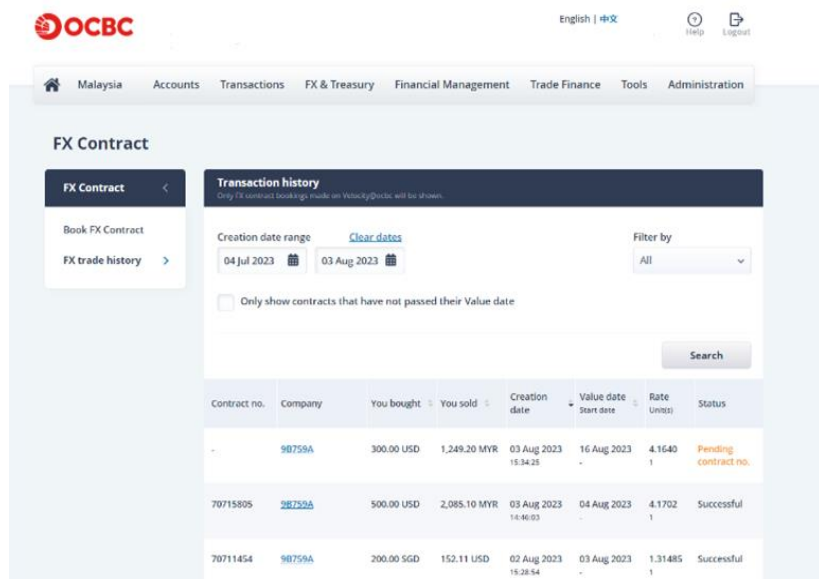
Nota penting: Kontrak FX adalah perjanjian yang sah dari segi undang-undang, dan anda hanya perlu menempah kontrak FX apabila terdapat transaksi asas yang kukuh. Sebarang pembatalan atau pindaan terhadap kontrak FX boleh menyebabkan kerugian akibat turun naik kadar pertukaran.

Untuk maklumat lanjut tentang FX Dalam Talian OCBC, sila layari www.ocbc.com.my/fx

Cara untuk Menempah Kontrak FX

Langkah 6

Anda boleh mendapatkan nombor kontrak FX anda dari 'FX Trade History' dan juga boleh menghantar arahan anda.



The screenshot displays the OCBC FX Contract interface. At the top, there is a navigation menu with options: Malaysia, Accounts, Transactions, FX & Treasury, Financial Management, Trade Finance, Tools, and Administration. The main content area is titled 'FX Contract' and includes a sidebar with 'Book FX Contract' and 'FX trade history'. The 'Transaction history' section features a search filter for 'Creation date range' (04 Jul 2023 to 03 Aug 2023) and a 'Filter by' dropdown set to 'All'. A checkbox option 'Only show contracts that have not passed their Value date' is present. Below the filters is a 'Search' button and a table of transaction history.

Contract no.	Company	You bought	You sold	Creation date	Value date Start date	Rate (Unit)	Status
-	98759A	300.00 USD	1,249.20 MYR	03 Aug 2023 15:34:25	16 Aug 2023 -	4.1640 1	Pending contract no.
70715805	98759A	500.00 USD	2,085.10 MYR	03 Aug 2023 14:46:03	04 Aug 2023 -	4.1702 1	Successful
70711454	98759A	200.00 SGD	152.11 USD	02 Aug 2023 15:28:54	03 Aug 2023 -	1.31485 1	Successful

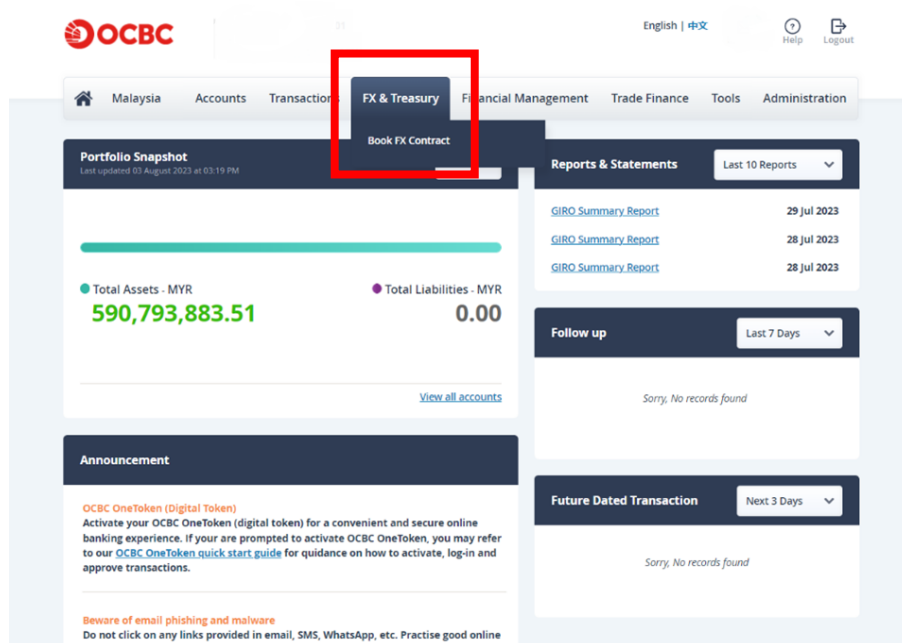
Nota penting: Kontrak FX adalah perjanjian yang sah dari segi undang-undang, dan anda hanya perlu menempah kontrak FX apabila terdapat transaksi asas yang kukuh. Sebarang pembatalan atau pindaan terhadap kontrak FX boleh menyebabkan kerugian akibat turun naik kadar pertukaran.

Untuk maklumat lanjut tentang FX Dalam Talian OCBC, sila layari www.ocbc.com.my/fx

Cara untuk Melihat Sejarah Dagangan FX

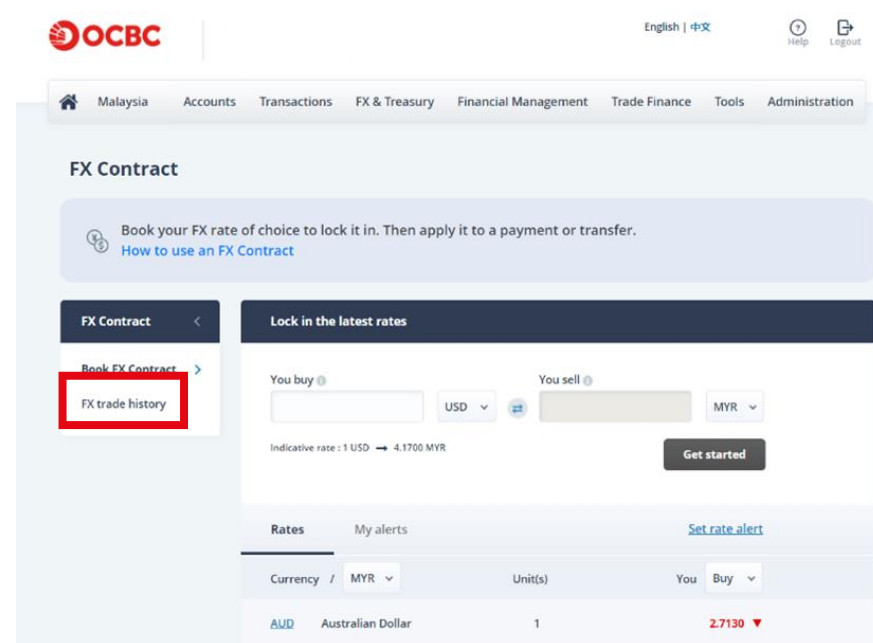
Langkah 1

Di bawah tab 'FX & Treasury', klik 'Book FX Contract'.



Langkah 2

Pilih 'FX Trade History'.



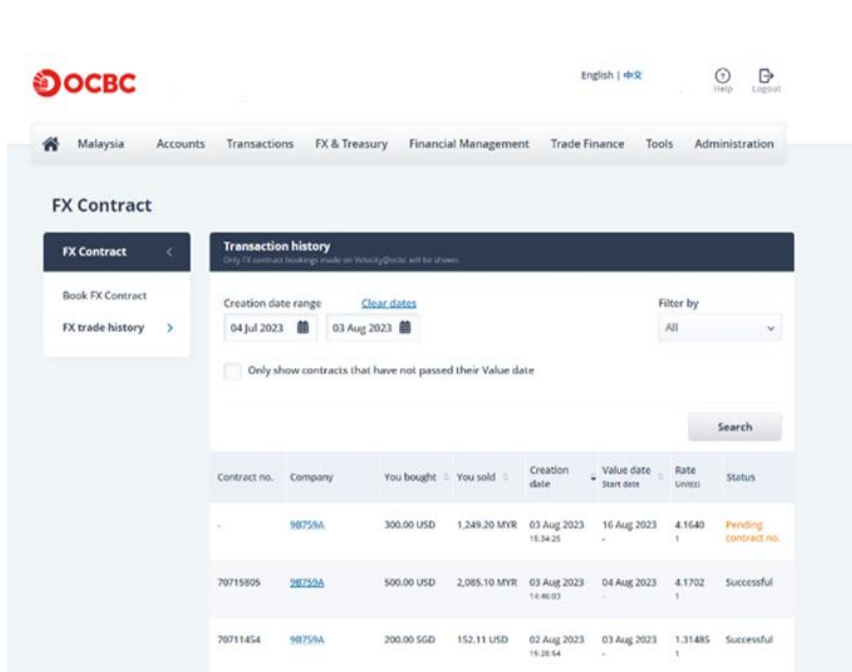
Nota penting: Kontrak FX adalah perjanjian yang sah dari segi undang-undang, dan anda hanya perlu menempah kontrak FX apabila terdapat transaksi asas yang kukuh. Sebarang pembatalan atau pindaan terhadap kontrak FX boleh menyebabkan kerugian akibat turun naik kadar pertukaran.

Untuk maklumat lanjut tentang FX Dalam Talian OCBC, sila layari www.ocbc.com.my/fx

Cara untuk Melihat Sejarah Dagangan FX

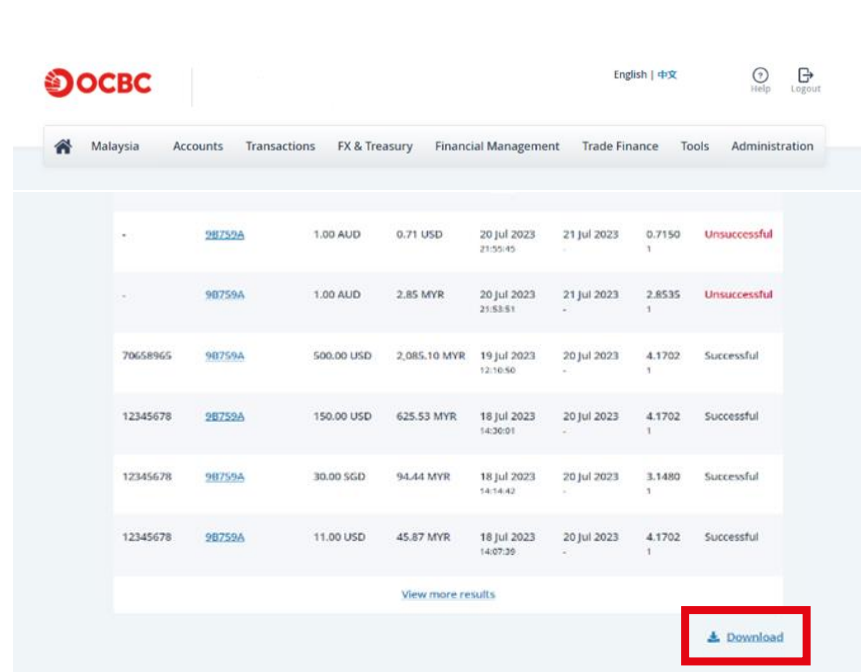
Langkah 3

Anda boleh melihat sejarah tempahan/transaksi kontrak FX anda.



Langkah 4

Pilih 'Download' untuk butiran tambahan mengenai kontrak FX yang telah ditempah.



Nota penting: Kontrak FX adalah perjanjian yang sah dari segi undang-undang, dan anda hanya perlu menempah kontrak FX apabila terdapat transaksi asas yang kukuh. Sebarang pembatalan atau pindaan terhadap kontrak FX boleh menyebabkan kerugian akibat turun naik kadar pertukaran.

Untuk maklumat lanjut tentang FX Dalam Talian OCBC, sila layari www.ocbc.com.my/fx